
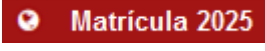
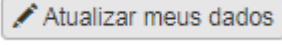


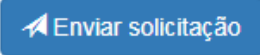




ALUNOS DA CASA

1. Entrar no site da escola (www.casoc.com.br) e clicar na opção Portal do Aluno  ;
2. Acessar o Portal do Aluno com os dados de acesso que já possui;
3. Clicar na opção do Menu Lateral esquerdo  ;
4. Atualizar o cadastro do Responsável Financeiro através do botão  ;
5. Atualizar os dados do Aluno e confirmar a Série/Ano que ele cursará em 2025  ;
6. Escolher a data preferencial para o vencimento das parcelas;
7. Escolher a modalidade/plano de pagamento;
8. Clicar no botão de “Termo Contratual”  e confirmar o “ACEITE”;
9. Clicar no botão “Enviar Solicitação”  que só ficará disponível quando todos os documentos obrigatórios forem enviados;
10. Após essa etapa, verificar na caixa e-mail a confirmação do envio da “Solicitação de Matrícula”;
11. Aguardar o processamento dos dados pela Secretaria da Escola que deverá ocorrer em até 03 dias úteis;
12. Após o processamento dos dados pela Secretaria da Escola, acompanhar no Portal do Aluno a disponibilização do Boleto para o pagamento da primeira parcela (matrícula);
13. Realizar o pagamento do Boleto disponibilizado no Portal do Aluno;
14. Realizado o pagamento, verificar na caixa de e-mail o recebimento do Contrato com Certificação Digital, que será enviado logo após os prazos de compensação bancária.
15. Parabéns! Todas as etapas foram realizadas e concluídas com sucesso. Seja mais uma vez, muito bem vindo ao Colégio Santo Antônio!